



Grunduppdrag

Rapportering delår aug 2025

Kultur- och folkhälsoförvaltningen


Innehåll

Ekonomi	3
KF02 Nämndernas budgetavvikelse (%).....	3
Kommun och politik	4
KF09 Nöjd medarbetare	4
KF10 Sjukfrånvaro kommunalt anställda, totalt (%).....	4
Kultur och Fritid.....	5
KF15 Andel som är nöjda vid fysiska besök inom kultur- och fritidsverksamheten (%)	5
KFN02 Lån från kommunala bibliotek, antal/inv.....	5
KFN03 Nöjdhet bibliotek.....	5
KFN04 Arrangera utställningar	5
KFN05 Anordna kulturarrangemang, vuxna	6
KFN06 Anordna kulturarrangemang, barn.....	6
KFN09 Nöjdhetsgraden bland besökare på Örnahallens hälsocenter	6
KFN10 Enkät kring nöjdhet/bemötande för alla föreningskontakter	6
KFN11 Stöd av hälsocoach, inom fem dagar.	6
KFN14 Nöjdhet bland besökare på fritidsgården.....	7
KFN41 Nöjdhet bland besökare på mobil fritidsgård.....	7
KFN42 Antal fysiska besökare på biblioteket/år	7
KFN46 Nöjdhet DigidelCenters besökare.....	7
KFN47 Antal besökare på offentliga kulturarrangemang	7
KFN48 Antal besökare per film i genomsnitt.....	8
KFN43 Andel utförda språkstartsbesök vid 6 månader.....	8
KFN44 Antal läsfrämjande aktiviteter, vuxna.....	8
KFN45 Antal läsfrämjande aktiviteter, barn och unga	8
KFN64 Andel inköp på förslag från besökare	8
Näringsliv och arbete.....	9
KF16 Andel som kommer ut i arbete eller studier efter avslut inom arbetsmarknadsverksamhet (%)	9
KFN61 Andel slutförda uppdrag	9
KFN62 Nöjdhet hos individer som deltagit i arbetsmarknadsinsats.....	9
KFN63 Tid till sysselsättning, inom en vecka.....	9
KF43 Andel deltagare som tre månader efter start i arbetsmarknadsverksamhet upplever att de står närmare arbetsmarknaden.....	10
Omsorg och hjälp	11
KF26 Väntetid i antal dagar från första kontakttillfället för ansökan vid nybesök till beslut inom försörjningsstöd	11
KF27 Andel långtidsförsörjningstagare av totalt antal personer med ekonomiskt bistånd (%)	11
KFN22 Tid till skyddat boende samma dag	11

KF23 Andel barn och ungdomar som upplever det som lätt att få kontakt med socialsekreteraren (%)	11
KFN39 Tid till träff med handläggare, missbruk inom fem dagar	12
KFN51 Upplevelsen att kunna påverka sin situation i kontakt med IFO barn och unga.....	12
KFN52 Andel (%) som upplever ett gott bemötande.....	12
KF24 Andel ej återaktualiserade barn 0-12 år ett år efter avslutad utredning eller insats (%)...12	
KF25 Andel ej återaktualiserade ungdomar 13-20 år ett år efter avslutad utredning eller insats (%).....	12
KF41 Invånare 16-84 år med bra självskattat hälsotillstånd	13
KFN65 Andel som upplever ett gott bemötande från IFO vuxen.....	13
KFN66 Andel ej återaktualiserade vuxna med missbruksproblem över 21år ett år efter avslutad utredning eller insats.....	13
KFN68 Tid till budget- och skuldrådgivare inom fyra veckor.....	13
KF46 Ej återaktualiserade personer med försörjningsstöd ett år efter avslutat försörjningsstöd, andel (%)	13
Utbildning och barnomsorg	14
KF36 Väntetid i antal dagar till utbildning i svenska för invandrare (SFI).....	14
KF37 Andel elever som fullgör sin studieväg på SFI (%)	14
KFN74 Andel godkända elever SFI.....	14
KFN75 Andel av kursdeltagarna på SFI som har slutfört kurs (oavsett betyg A-F).....	14
KF40 Nöjdhet gymnasieutbildningen (%)	15
KFN57 Andel av kursdeltagarna på grundvux som har slutfört kurs (oavsett betyg A-F) av antalet som har påbörjat kurs.....	15
KFN70 Andel godkända elever av de som slutför kurser på grundvux.....	15
KFN35 Trygghet på vuxenutbildningen.....	15
KFN59 Inflytande på vuxenutbildningen.....	16
KF35 Nöjdhet vuxenutbildningen (%).....	16
KFN60 Trivsel på vuxenutbildningen	16
KF47 Andel godkända elever på gymnasieskola och vuxenutbildningen.....	16
KFN71 Andel godkända elever av de som slutför kurser på gymnasievux.....	16
KFN72 Andel elever på introduktionsprogrammen som övergår till nationellt program.....	17
KFN73 Andel elever på introduktionsprogram som övergår till annan utbildning eller arbete (men inte nationellt program)	17
KFN69 Andel godkända elever på gymnasieskolan.....	17
KFN76 Trygghet på gymnasieutbildningen.....	17
KFN77 Trivsel på gymnasieutbildningen.....	18
KFN78 Inflytande på gymnasieutbildningen.....	18
KFN80 Andel av kursdeltagarna på gymnasievux som har slutfört kurs (oavsett betyg A-F) av antalet som har påbörjat kurs.....	18
KFN81 Andel gymnasieelever med examen inom 4 år, hemkommun.....	18

Ekonomi

KF02 Nämndernas budgetavvikelse (%)

Utfall 2025	2024	2023	2022	Bedömning	Trend
-0,6%	1,1%	0,4%	-1,7%		↗

Senaste kommentar (2025-08-31):

Kultur- och folkhälsonämnden har en negativ avvikelse mot budget på 788 tkr, vilket innebär en avvikelse på 0,6 procent.

Kommun och politik

KF09 Nöjd medarbetare

Utfall 2025	2024	2023	2022	Bedömning	Trend
	80	82		○	–

Senaste kommentar (2025-08-31):

Mäts i samband med årsbokslut.

KF10 Sjukfrånvaro kommunalt anställda, totalt (%)


Utfall 2025	2024	2023	2022	Bedömning	Trend
	4,8%	6,6%	5,9%	●	↗

Senaste kommentar (2025-08-31):

Kultur- och folkhälsonämnden har vid delåret 2025 en sjukfrånvaro motsvarande 4,3 procent vilket är 0,5 procentenheter lägre jämfört med motsvarande period 2024. Kultur- och folkhälsonämnden klarar därmed kommunfullmäktiges nivå för god kvalitet som ligger på 5,5 procent


Kultur och Fritid

KF15 Andel som är nöjda vid fysiska besök inom kultur- och fritidsverksamheten (%)

Utfall 2025	2024	2023	2022	Bedömning	Trend
90,0%	95,0%	90,3%	95,2%		↘


Senaste kommentar (2025-08-31): Målet är uppnått och nöjdheten har minskat jämfört med föregående år. Övikat mått. Avser nöjdhet vid besök på bibliotek, Digidelcenter, Örnahallens Hälsocenter och fritidsgårdsverksamheten.

KFN02 Lån från kommunala bibliotek, antal/inv

Utfall 2025	2024	2023	2022	Bedömning	Trend
11,00	14,00	9,20	8,00		↘


Senaste kommentar (2025-08-31): Målet är uppnått.

KFN03 Nöjdhet bibliotek

Utfall 2025	2024	2023	2022	Bedömning	Trend
77,0%	85,0%	84,0%	89,0%		↘


Senaste kommentar (2025-08-31): Det finns tydliga indikationer på att skolklassers besök påverkar nöjdhetsresultaten. Barnen trycker ofta på den röda knappen. Ibland kanske enbart på grund av att färgen upplevs som tilltalande, snarare än som en reflektion av missnöje. Under veckan direkt efter skolavslutningen låg nöjdhetsresultatet för Torups bibliotek på 98 %, och under de tre sommarmånader då mätningar genomfördes noterades en genomsnittlig nöjdhet på 90 %. Detta tyder på att det lägre resultatet på 77 % kan ha påverkats av återkommande skolbesök där användningen av knapparna inte alltid speglar en genomtänkt utvärdering av biblioteksupplevelsen.

KFN04 Arrangera utställningar

Utfall 2025	2024	2023	2022	Bedömning	Trend
14	22	22	14		↘


Senaste kommentar (2025-08-31): Målet är uppnått.

KFN05 Anordna kulturarrangemang, vuxna

Utfall 2025	2024	2023	2022	Bedömning	Trend
118	45	51	18		↗


Senaste kommentar (2025-08-31): Målet är uppnått. Av 118 arrangemang avser 67 stycken bio.

KFN06 Anordna kulturarrangemang, barn

Utfall 2025	2024	2023	2022	Bedömning	Trend
73	76	46	49		↘


Senaste kommentar (2025-08-31): Målet är uppnått. Av 118 arrangemang avser 26 stycken bio.

KFN09 Nöjdhetsgraden bland besökare på Örnahallens hälsocenter

Utfall 2025	2024	2023	2022	Bedömning	Trend
93,0%	96,0%	91,6%	91,8%		↘


Senaste kommentar (2025-08-31): Målet är uppnått.

KFN10 Enkät kring nöjdhet/bemötande för alla föreningskontakter

Utfall 2025	2024	2023	2022	Bedömning	Trend
	100,0%		93,0%		–

Senaste kommentar (2025-08-31): Redovisas i samband med årsbokslut.

KFN11 Stöd av hälsocoach, inom fem dagar.

Utfall 2025	2024	2023	2022	Bedömning	Trend
100,0%	100,0%	100,0%	100,0%		→

Senaste kommentar (2025-08-31): Målet är uppnått.

KFN14 Nöjdhet bland besökare på fritidsgården

Utfall 2025	2024	2023	2022	Bedömning	Trend
	100,0%	100,0%	100,0%	○	–

Senaste kommentar (2025-08-31): Redovisas i samband med årsbokslut.

KFN41 Nöjdhet bland besökare på mobil fritidsgård

Utfall 2025	2024	2023	2022	Bedömning	Trend
	100%	87%	100%	○	–

Senaste kommentar (2025-08-31): Redovisas i samband med årsbokslut.

KFN42 Antal fysiska besökare på biblioteket/år

Utfall 2025	2024	2023	2022	Bedömning	Trend
28 050	40 047	34 428	31 656	○	–

Senaste kommentar (2025-08-31): Nyckeltalet mäts i samband med årsbokslut. Dock är utfallet högre jämfört med delårsbokslutet 2024.

KFN46 Nöjdhet DigidelCenters besökare

Utfall 2025	2024	2023	2022	Bedömning	Trend
100%	85%	89%	100%	●	↗


Senaste kommentar (2025-08-31): Målet är uppnått.

KFN47 Antal besökare på offentliga kulturarrangemang

Utfall 2025	2024	2023	2022	Bedömning	Trend
4 517	10 039	8 903	6 641	●	↘


Senaste kommentar (2025-08-31): Kulturarrangemangen anordnas både av Hyltebiblioteken inklusive Digidelcenter och kulturutvecklaren, såsom arrangemang, utställningar på Forum samt bio. I antalet ingår inte besökare på pop up, utomhusarrangemang eller föreläsningar/bokprat ute hos föreningar. Antalet besökare har minskat något jämfört med föregående delårsbokslut.

KFN48 Antal besökare per film i genomsnitt

Utfall 2025	2024	2023	2022	Bedömning	Trend
15	22	15	15		↘


Senaste kommentar (2025-08-31): Målet nås inte.

KFN43 Andel utförda språkstartsbesök vid 6 månader

Utfall 2025	2024	2023	2022	Bedömning	Trend
97%	90%	97%	95%		↗


Senaste kommentar (2025-08-31): Målet är uppnått och har ökat jämfört med föregående år.

KFN44 Antal läsfrämjande aktiviteter, vuxna

Utfall 2025	2024	2023	2022	Bedömning	Trend
29	42	48	49		↘


Senaste kommentar (2025-08-31): Målet är uppnått.

KFN45 Antal läsfrämjande aktiviteter, barn och unga

Utfall 2025	2024	2023	2022	Bedömning	Trend
47	151	134	118		↘

Senaste kommentar (2025-08-31): Målet är uppnått.


KFN64 Andel inköp på förslag från besökare

Utfall 2025	2024	2023	2022	Bedömning	Trend
96,0%	97,0%	95,0%	97,0%		↘

Senaste kommentar (2025-08-31): Målet är uppnått.


Näringsliv och arbete

KF16 Andel som kommer ut i arbete eller studier efter avslut inom arbetsmarknadsverksamhet (%)

Utfall 2025	2024	2023	2022	Bedömning	Trend
17,6%	10,6%	17,3%	30,0%		↗


Senaste kommentar (2025-08-31): 7 av 38 personer har kommit ut i arbete eller studier efter avslut

KFN61 Andel slutförda uppdrag

Utfall 2025	2024	2023	2022	Bedömning	Trend
95,0%	98,6%	100,0%	68,0%		↘


Senaste kommentar (2025-08-31): Av 38 avslutade, var det 2 uppdrag som inte slutfördes

KFN62 Nöjdhet hos individer som deltagit i arbetsmarknadsinsats

Utfall 2025	2024	2023	2022	Bedömning	Trend
80,4%	80,4%	84,2%			–


Senaste kommentar (2025-08-31): Resultat avser 2024. Nyckeltalet kommer mätas under hösten 2025.

KFN63 Tid till sysselsättning, inom en vecka

Utfall 2025	2024	2023	2022	Bedömning	Trend
83,0%	93,6%	69,0%	73,0%		↘

Senaste kommentar (2025-08-31): 25 av 30 personer har anvisats till jobbtorg inom en vecka efter nyansökan lämnats in.


KF43 Andel deltagare som tre månader efter start i arbetsmarknadsverksamhet upplever att de står närmare arbetsmarknaden

Utfall 2025	2024	2023	2022	Bedömning	Trend
55,0%	65,1%				↘

Senaste kommentar (2025-08-31): Målvärde inte uppnått. Mätmetoden (SKAPA) bygger på självskattning där många skattar sig högt redan vid start och därför inte visar någon ökning efter tre månader. För vissa blir egna hinder tydligare först efter en tid i verksamheten, vilket gör att utvecklingen inte fångas i tre-månadersmätningen men kan bli synlig vid en längre uppföljning.


Omsorg och hjälp

KF26 Väntetid i antal dagar från första kontakttillfället för ansökan vid nybesök till beslut inom försörjningsstöd

Utfall 2025	2024	2023	2022	Bedömning	Trend
20	23	22	24		↗


Senaste kommentar (2025-08-31): Resultat är nära målvärde, med liten förbättring jämfört med föregående mätningar. Vissa nybesöksärenden med långa handläggningstider, där beslut inte kan fattas i väntan på kompletterande handlingar från sökande, höjer medelvärde för nyckeltal.

KF27 Andel långtidsförsörjningstagare av totalt antal personer med ekonomiskt bistånd (%)

Utfall 2025	2024	2023	2022	Bedömning	Trend
47,0%	53,1%	51,0%	40,0%		↗


Senaste kommentar (2025-08-31): Avser år 2024, publicering av resultat redovisas året efter i Kolada. Trenden minskar jämfört med tidigare år. Även om aktuella hushåll med beviljat försörjningsstöd fortsatt sjunker, är det en stor andel långtidsförsörjningstagare.

KFN22 Tid till skyddat boende samma dag

Utfall 2025	2024	2023	2022	Bedömning	Trend
100,0%	100,0%	100,0%	100,0%		→


Senaste kommentar (2025-08-31): Målet är uppnått. De som ansökt om skyddat boende har fått det samma dag

KF23 Andel barn och ungdomar som upplever det som lätt att få kontakt med socialsekreteraren (%)

Utfall 2025	2024	2023	2022	Bedömning	Trend
81,0%	81,0%	83,0%	85,2%		→


Senaste kommentar (2025-08-31): Avser 2024, då resultat mäts i samband med bokslut.

KFN39 Tid till träff med handläggare, missbruk inom fem dagar

Utfall 2025	2024	2023	2022	Bedömning	Trend
82	95	92	92		↘


Senaste kommentar (2025-08-31): Målvärde inte uppnått. Är relativt få individen som inte får tid till träff med handläggare. Av 11 personer som ansökte om stöd för sitt missbruk, fick 9 personer tid till träff med handläggare, missbruk inom en vecka.

KFN51 Upplevelsen att kunna påverka sin situation i kontakt med IFO barn och unga.

Utfall 2025	2024	2023	2022	Bedömning	Trend
77,4%	77,4%	76,0%	69,4%		→


Senaste kommentar (2025-08-31): Avser 2024, då resultat mäts i samband med bokslut.

KFN52 Andel (%) som upplever ett gott bemötande

Utfall 2025	2024	2023	2022	Bedömning	Trend
80,6%	80,6%	82,0%	79,5%		→


Senaste kommentar (2025-08-31): Avser 2024, då resultat mäts i samband med bokslut.

KF24 Andel ej återaktualiserade barn 0-12 år ett år efter avslutad utredning eller insats (%)

Utfall 2025	2024	2023	2022	Bedömning	Trend
85,0%	80,0%	88,0%	69,5%		↗


Senaste kommentar (2025-08-31): Nära målvärde. 23 av 27 barn har inte återaktualiserats inom ett år efter avslut.

KF25 Andel ej återaktualiserade ungdomar 13-20 år ett år efter avslutad utredning eller insats (%)

Utfall 2025	2024	2023	2022	Bedömning	Trend
86,0%	83,0%	82,0%	80,1%		↗


Senaste kommentar (2025-08-31): Nära målvärde. 19 av 22 ungdomar har inte återaktualiserats inom ett år efter avslut.

KF41 Invånare 16-84 år med bra självskattat hälsotillstånd

Utfall 2025	2024	2023	2022	Bedömning	Trend
70,0%	70,0%	70,0%	70,0%		→


Senaste kommentar (2025-08-31): Mätningen görs inte varje år och inga nya värden har publicerats sedan föregående redovisning i årsbokslutet 2024.

KFN65 Andel som upplever ett gott bemötande från IFO vuxen

Utfall 2025	2024	2023	2022	Bedömning	Trend
83,2%	83,2%	73,0%	82,0%		→


Senaste kommentar (2025-08-31): Avser 2024, då resultat mäts i samband med bokslut.

KFN66 Andel ej återaktualiserade vuxna med missbruksproblem över 21år ett år efter avslutad utredning eller insats

Utfall 2025	2024	2023	2022	Bedömning	Trend
86,0%	81,0%	78,0%	88,0%		↗


Senaste kommentar (2025-08-31): Målet är uppnått. Av 21 avslutade ärenden som rör vuxna med missbruksproblematik, har 3 personer återkommit inom ett år efter avslutad utredning eller insats.

KFN68 Tid till budget- och skuldrådgivare inom fyra veckor

Utfall 2025	2024	2023	2022	Bedömning	Trend
53,0%		100,0%			–

Senaste kommentar (2025-08-31): 16 av 30 personer har fått tid inom 4 veckor till budget- och skuldrådgivare.


KF46 Ej återaktualiserade personer med försörjningsstöd ett år efter avslutat försörjningsstöd, andel (%)

Utfall 2025	2024	2023	2022	Bedömning	Trend
86,0%	83,0%	91,0%	82,0%		↗

Senaste kommentar (2025-08-31): Målvärde uppnått. 11 av 13 personer har inte återkommit inom ett år efter avslutat försörjningsstöd.


Utbildning och barnomsorg

KF36 Väntetid i antal dagar till utbildning i svenska för invandrare (SFI)

Utfall 2025	2024	2023	2022	Bedömning	Trend
30	60	60	30		↗


Senaste kommentar (2025-08-31): Intagningen till SFI har effektiviserats. Under första halvåret 2025 var väntetiden för elever som tillhör etableringen som mest 30 dagar.

KF37 Andel elever som fullgör sin studieväg på SFI (%)

Utfall 2025	2024	2023	2022	Bedömning	Trend
34,0%	20,0%	11,0%	6,6%		↗


Senaste kommentar (2025-08-31): Kvalitetsarbete pågår inom SFI med nya gruppkonstellationer och projekt för att rikta intresserade elever mot arbetsmarknaden för att öka intresset av språkstudierna.

KFN74 Andel godkända elever SFI

Utfall 2025	2024	2023	2022	Bedömning	Trend
97,0%	92,3%	75,4%	100,0%		↗


Senaste kommentar (2025-08-31): Andel godkända elever vid SFI ökar parallellt med antalet elever som fullgör sin studieväg. Detta är ett resultat av att arbeta mer målinriktat gentemot elevernas fortsatta studier, eller arbetsliv.

KFN75 Andel av kursdeltagarna på SFI som har slutfört kurs (oavsett betyg A-F)

Utfall 2025	2024	2023	2022	Bedömning	Trend
56,0%	44,8%	38,5%	29,2%		↗


Senaste kommentar (2025-08-31): Fler elever väljer att stanna i studier. Delvis på grund av det kvalitetsarbete som lagts ner på skolformen, men även på grund av det ekonomiska läget i samhället. Färre elever lämnar sina studier på grund av arbete.

KF40 Nöjdhet gymnasieutbildningen (%)

Utfall 2025	2024	2023	2022	Bedömning	Trend
90,0%		69,3%	70,0%		↗


Senaste kommentar (2025-08-31): Nöjdheten vid gymnasieutbildningen ökar drastiskt. En ny skolstruktur har utvecklats för att ge eleverna en så givande utbildning som möjligt och för att stödja dem hela vägen från eventuellt introduktionsprogram till examen från ett nationellt program.

KFN57 Andel av kursdeltagarna på grundvux som har slutfört kurs (oavsett betyg A-F) av antalet som har påbörjat kurs.

Utfall 2025	2024	2023	2022	Bedömning	Trend
87,0%	70,4%	70,6%	65,2%		↗


Senaste kommentar (2025-08-31): Samtidigt som antalet elever vid grundläggande vuxenutbildning ökar sker också en ökning av andelen elever som slutför kurs. Fler elever väljer att stanna i utbildningen. Delvis på grund av det ekonomiska läget i samhället, men också på grund av en ökad nöjdhet i kurserna.

KFN70 Andel godkända elever av de som slutför kurser på grundvux

Utfall 2025	2024	2023	2022	Bedömning	Trend
81,0%	73,5%	71,6%	88,1%		↗

Senaste kommentar (2025-08-31): Trenden att fler elever väljer att stanna kvar i utbildning och att fler elever i större grad fokuserar på utbildning innebär också att fler elever blir godkända.

KFN35 Trygghet på vuxenutbildningen

Utfall 2025	2024	2023	2022	Bedömning	Trend
	65,0%	80,0%	80,0%		–

Senaste kommentar (2025-08-31): Enkätundersökning har genomförts men svarsfrekvensen var för låg för att kunna dra några slutsatser.

KFN59 Inflytande på vuxenutbildningen

Utfall 2025	2024	2023	2022	Bedömning	Trend
	75,0%	73,1%	69,3%	○	–

Senaste kommentar (2025-08-31): Enkätundersökning har genomförts men svarsfrekvensen var för låg för att kunna dra några slutsatser.

KF35 Nöjdhet vuxenutbildningen (%)

Utfall 2025	2024	2023	2022	Bedömning	Trend
	85,4%	69,3%	75,0%	○	–

Senaste kommentar (2025-08-31): Enkätundersökning har genomförts men svarsfrekvensen var för låg för att kunna dra några slutsatser.

KFN60 Trivsel på vuxenutbildningen

Utfall 2025	2024	2023	2022	Bedömning	Trend
	81,3%	81,8%	76,5%	○	–

Senaste kommentar (2025-08-31): Enkätundersökning har genomförts men svarsfrekvensen var för låg för att kunna dra några slutsatser.

KF47 Andel godkända elever på gymnasieskola och vuxenutbildningen

Utfall 2025	2024	2023	2022	Bedömning	Trend
75,5%	79,0%	86,6%	72,2%	◐	↘


Senaste kommentar (2025-08-31): Den sammanlagda andelen godkända betyg minskar. Det är betygen inte gymnasial vuxenutbildning som minskar. Inom samtliga övriga skolformer ökar resultaten.

KFN71 Andel godkända elever av de som slutför kurser på gymnasievux

Utfall 2025	2024	2023	2022	Bedömning	Trend
79,0%	83,9%	88,4%	83,0%	◐	↘


Senaste kommentar (2025-08-31): En smärre minskning sker i andelen elever som blir godkända i gymnasiala kurser. Detta har uppmärksammats och inför kommande läsår har mer lektionstid schemalagts på samtliga kurser för att försöka vända trenden.

KFN72 Andel elever på introduktionsprogrammen som övergår till nationellt program

Utfall 2025	2024	2023	2022	Bedömning	Trend
11,6%	12,1%	18,5%	33,7%		↘


Senaste kommentar (2025-08-31): Andelen elever som övergår till ett nationellt program förblir förhållandevis konstant. En ny skolorganisation testas för första gången läsåret 25/26, bland annat med syftet att försöka höja resultaten vid IM-programmen.

KFN73 Andel elever på introduktionsprogram som övergår till annan utbildning eller arbete (men inte nationellt program)

Utfall 2025	2024	2023	2022	Bedömning	Trend
18,3%	19,0%	44,4%	56,3%		↘


Senaste kommentar (2025-08-31): Andelen elever som övergår till ett nationellt program förblir förhållandevis konstant. En ny skolorganisation testas för första gången läsåret 25/26, bland annat med syftet att försöka höja resultaten vid IM-programmen. En minoritet av eleverna övergår till ett annat introduktionsprogram eller folkhögskola.

KFN69 Andel godkända elever på gymnasieskolan

Utfall 2025	2024	2023	2022	Bedömning	Trend
72,0%	62,5%	66,9%	57,3%		↗


Senaste kommentar (2025-08-31): Kvalitetsarbetet riktat mot gymnasieelever har gett resultat. Många elever har fått mer lektionstid för att bli mer studievana och stödsatser såsom ett tyst studierum har upprättats.

KFN76 Trygghet på gymnasieutbildningen

Utfall 2025	2024	2023	2022	Bedömning	Trend
83,3%	88,0%	95,8%	72,0%		↘


Senaste kommentar (2025-08-31): Tryggheten vid gymnasieskolan har minskat något. Samtidigt visar undersökningen att 100% av eleverna vet vem på skolan de ska prata med om de upplever en kränkning eller liknande. En ny kurator finns på plats på skolan och närvaron vid raster och i korridorer har utökats.

KFN77 Trivsel på gymnasieutbildningen

Utfall 2025	2024	2023	2022	Bedömning	Trend
83,3%	76,0%	74,2%	70,8%		↗


Senaste kommentar (2025-08-31): Fler elever uppger att de trivs på skolan. Det finns tillgång till flera stödfunktioner och utrymmen på skolan för både egna studier och rastaktiviteter.

KFN78 Inflytande på gymnasieutbildningen

Utfall 2025	2024	2023	2022	Bedömning	Trend
40,0%		79,9%	68,2%		↘


Senaste kommentar (2025-08-31): En klar minskning har skett i upplevelse av inflytande bland elever på gymnasiet. Samtidigt som siffrorna går i linje med rikets siffror är det en försämring för kommunen. Intresset för elevråd och att ställa upp som elevrådsrepresentant har varit lågt och under vissa perioder har elevråd inte kunnat genomföras på grund av att inga elever deltagit. Under kommande läsår har dock elevrådet nyskapats och mentorstider har införts för att fånga upp elevers åsikter om skolan.

KFN80 Andel av kursdeltagarna på gymnasievux som har slutfört kurs (oavsett betyg A-F) av antalet som har påbörjat kurs

Utfall 2025	2024	2023	2022	Bedömning	Trend
79,0%	85,3%	74,6%	78,0%		↘

Senaste kommentar (2025-08-31): Andelen som avslutar en gymnasiekurs minskar. Uppskattningsvis beror en stor andel av dessa på att elever flyttar till andra kommuner.

KFN81 Andel gymnasieelever med examen inom 4 år, hemkommun

Utfall 2025	2024	2023	2022	Bedömning	Trend
73,1%	73,1%	70,5%	62,6%		→

Senaste kommentar (2025-08-31): Ingen förändring har skett i antalet elever som går vidare med en examen inom 4 år. Mätningen görs endast en gång om året på nationell nivå.